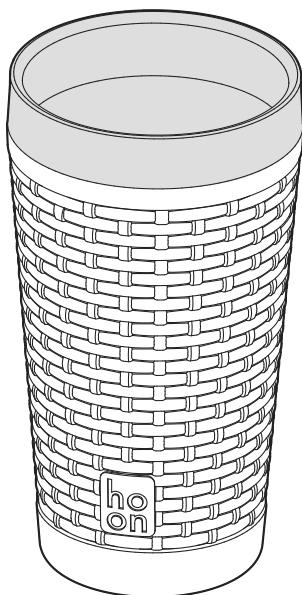


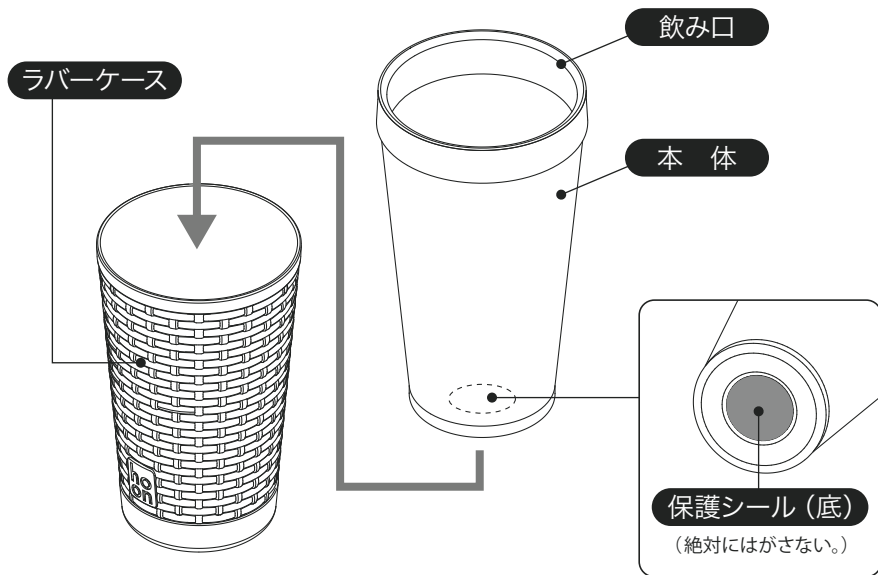
取扱説明書

このたびは、オルゴ ステンレスタンブラー【ラタンタンブラー】をお買い上げいただきありがとうございます。
この製品を正しくお使いいただくために、ご使用にあたっては必ず取扱説明書をお読みください。お読みいただいたあとは大切に保管して、ご使用上で分からない点や不具合な点が生じた場合はお確かめください。

※ご使用の前に、必ず各部品が揃っている事をご確認ください。



各部の名称



※本体の図はTBR-40のもので、品番により、多少外観が異なる場合があります。

※品質向上・改良のため、予告なく機構、デザイン等を変更することがありますので、ご了承ください。

必ずお守りください。

●使用後は本体をよく洗う。

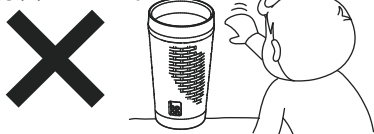
本体にはステンレス鋼を使用していますが、みそ汁やスープ、スポーツ飲料に含まれる塩分が長時間付着したままの状態になると、サビが発生し保温・保冷効力が損なわれる恐れがあります。

●次のものは絶対に入れない。

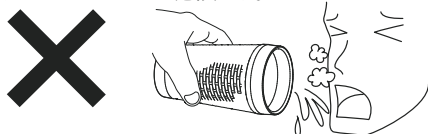
本体に直接飲料物を入れて保温・保冷することを目的としたものです。飲料物の保温・保冷以外の用途に使用しないでください。飲料物以外のものや缶やコップなど他の容器ごと飲料物を入れないでください。

必ずお守りください。

- 乳幼児の手の届く所には置かない。いたずらには充分注意する。
けがの原因となります。



- 熱い飲料物を入れた場合は、ゆっくりと傾け注意して飲む。
やけどの恐れがあり危険です。



- 電子レンジやIH調理器・クッキングヒーターで加熱しない。冷蔵庫・冷凍庫で冷やさない。また、ストーブやコンロなどの火のそばに近づけない。直接火にかけない。

レンジ内での発火・不具合の原因となり危険です。また、漏れや変形・破損の原因になります。



- 本体底に貼り付けてある保護シールは剥がさずにご使用ください。
けがや破損、保温・保冷不良の原因になります。

保護シール

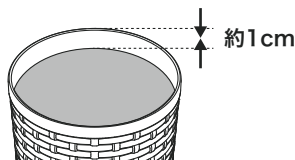


- つけ置き洗い(水中に放置)は絶対にしない。
水が侵入し、サビが発生することにより、保温・保冷効力が損なわれたり、印刷・塗装のがれ、他のものを汚す原因になります。

※丸洗いは可。



- 飲料物の量は飲み口より約1cm下で止める。
入れ過ぎると飲料物があふれる原因になります。



- 車中などの揺れたり傾いたりする不安定な場所では絶対に使用しない。

- 冷凍庫には入れない。

不具合の原因となります。

- 大きな水を入れる場合は無理に押し込まない。アイスピック等の先のとがったもので突かない。

傷・破損・保温性低下など不具合の原因になります。

- パソコン・携帯電話・デジタルカメラ等の精密機械の近くで使用しない。

飲料物がこぼれると機器の故障の原因になります。

- 改造や分解修理はしない。

不具合や事故発生の原因になります。

- ラバーケースを取り外してお手入れした後は、ラバーケース内側の水気を拭き取り、本体にしっかり装着してから使用する。ラバーケースの装着が緩い等の異常を感じた場合はただちに使用を止める。

やけどやケガの原因になります。

- 食器洗浄機・食器乾燥機などの使用はしないでください。

変形や、漏れの原因になります。

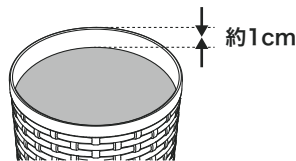
- 製品の絵柄は、硬いものや爪などでこすったり、ひっかいたりしない。

絵柄が剥がれる原因となります。

正しい使い方

● 飲料物を入れる。

- ・ 飲料物の量は、図のように飲み口より約1cm下で止める。
- ・ 飲料物を飲むときは、本体をゆっくりと傾けて注意して飲む。



飲料物を入れる前にあらかじめ少量の熱湯(保温の場合)または冷水(保冷の場合)を入れ、約1分ほど予熱・予冷しておくことより効果的です。

※初めてご使用の際に材料特有のにおいがする場合は、お手入れの方法に従って洗浄してください。

お手入れの方法

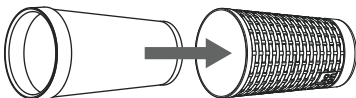
- 残った飲料物を捨て、毎日簡単なお手入れをしていただくことが、いつまでも清潔にご愛用いただくコツです。
- お手入れをおこたったり、飲料物を長時間入れたままにしておきますと、汚れが落ちにくくなります。
- 食器洗浄機・食器乾燥機などの使用はしないでください。変形や、漏れの原因になります。
- シンナー、ベンジン、化学ぞうきん、みがき粉、たわし、クレンザーなど、台所用中性洗剤以外の洗剤や塩素系漂白剤は使用しないでください。キズがついたり、変形・変色、破損の原因になります。
- スポンジや布は柔らかいものを使用してください。
- お茶、又は糖分や塩分を含んだものを入れた後は、充分にお手入れをしてください。

本体・ラバーケースのお手入れ、取り付け方法

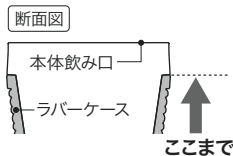
- お手入れの際は、本体からラバーケースを外し、お湯で薄めた台所用中性洗剤をスポンジに含ませ、丁寧に洗ったあと、流水でよくすすぎ、水分を拭き取って充分に乾燥させてください。
- 胴体内部にはステンレス鋼を使用していますが、水質や不純物などにより「サビのような赤い斑点」や「ザラザラしたもの」が付着する場合があります。このような場合は飲み口より約1cm下までクエン酸を約10%溶かした熱湯を入れ、1～2時間放置した後、柔らかいブラシなどできれいに洗い、水で充分にすすいでください。

ラバーケースの取り付け方法

- ① 本体をラバーケースに入れる。



- ② 本体上部の段差にラバーケースが来るところまで入れる。



お問い合わせ先

お問い合わせ品番

TBR型

品質には万全を期しておりますが、万一不具合な点、その他故障などがございましたら、使用を中止してお求めの販売店か当社お客様窓口までお問い合わせください。お問い合わせの際は、必ず底部に記載されている品番をお確かめください。

お客様窓口

TEL : 06-6961-5885 FAX : 06-6969-6692

受付時間 : 9 : 00 ~ 17 : 00 (土・日・祝日・年末年始等を除く)

ホームページからお問い合わせいただけます。☎ <http://www.allgo.co.jp>

オルゴ株式会社

本社 〒538-0044 大阪市鶴見区放出東1-4-2

ハナデン