

PORTABLE JUG ST

取扱説明書

このたびは、オルゴ ポータブルジャグSTをお買い上げいただきありがとうございます。
この製品を正しくお使いいただくために、ご使用にあたっては必ず取扱説明書をお読
みください。お読みいただいたあとは大切に保管して、ご使用上で分からない点や不
具合な点が生じた場合はお確かめください。

保冷専用

丈夫で省エネ

ステンレス
まほうびん



オルゴ株式会社

SSJ23ZZ701B

上ぶたセット

飲み口

開閉ボタン

ロックレバー

ロック ← → 解除

防水リング上(パッキン)

防水リング下(パッキン)

本 体

胴 体
(ステンレス真空二重びん)

底

カバー

カバーゴム
(パッキン)

消音ゴム

上ぶた

内ぶた

胴体内側

ハンドル

必ずお守りください。

- この製品は、飲料物を入れての保冷を目的としたものです。
- 漏れやあふれは、他のものを汚す原因となります。
- ご使用になるときは、飲料の変質・変色、製品の故障や汚れを防ぐために、下記の事は必ずお守りください。

●熱い飲み物はいれなくてください。

内圧が上がり飲料物が吹き出す恐れや、直接口に入れるとやけどをする恐れがあります。
又、飲料物の保冷以外の目的で使用しないでください。



●乳幼児の手の届く所には置かないでください。また、いたずらには充分注意してください。

けがの原因となります。



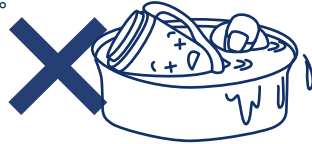
●飲料物を入れたときは、横転させないでください。また倒したり落としたりぶつけたり、強い振動(特に上下の振動)や衝撃を加えないでください。

変形して保冷効力が損なわれたり、飲料物が出て他のものを汚したり、破損する原因となります。



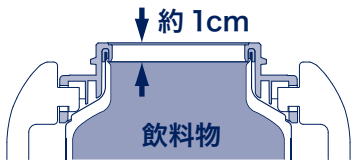
●丸洗いや、つけ置き洗いは絶対しないでください。

水が侵入し、サビが発生する事により保冷効力が損なわれたり、他の物を汚す原因となります。



●飲料物は口元より約1cm下で止めるようにしてください。

入れすぎると上ぶたを閉めたときに飲料物があふれる恐れがあります。



●持ち運びは必ずハンドルを持って移動してください。また、ハンドルを持って振り回したり、傾けたり横にして持たないでください。

漏れや破損の原因となります。



●ストーブやコンロなどの火のそばに近づけないでください。又は直射日光の当たる場所に置かないでください。

変形・変色の原因となります。



●使用後は上ぶたセット・本体内側をよく洗ってください。また、飲料物を入れたまま長時間放置しないでください。

腐敗によりガスが発生して内圧が上がり、飲料物が吹き出したりカバーが破損する恐れがあります。



●次のものは絶対に入れてください。

■ドライアイス・炭酸飲料や牛乳・乳飲料・果汁など腐敗しやすいもの

成分に含まれる炭酸ガスや、腐敗により発生したガスにより、内圧が上がり飲料物が吹き出したリ、カバーが破損する恐れがあります。

■みそ汁・スープなど塩分を含んだもの

本体内側にはステンレス鋼を使用していますが、長時間放置したり、成分が付着したままになっているとサビが発生し、保冷効力が損なわれるおそれがあります。

■果肉・お茶の葉

詰まったり、漏れの原因となります。

●自動車や自転車を運転しながら使用しないでください。

事故の原因となり危険です。

●ご使用の際は、各パッキン及び内ぶたが正確に取り付けられている事を確かめ、上ぶたを確実に閉めてご使用ください。

漏れの原因となります。

●使用後は必ずカバーを閉じてください。また、カバーが開いたまま上ぶたを回したり、持ち運んだりしないでください。

上ぶたセットが破損したり、飲料物が漏れて他のものを汚す原因となります。

●熱湯での洗浄や煮沸洗浄、食器洗浄機や食器乾燥機の使用はしないでください。

熱により部品が変形し、漏れ等故障の原因となります。

●分解修理はしないでください。

故障や事故の原因となります。

●シンナー・ベンジン・化学ぞうきん・みがき粉・たわし・クレンザーなど、台所用中性洗剤以外の洗剤や塩素系漂白剤などは使用しないでください。

キズがついたり、破損の原因となります。

使用上のご注意とお願い

●使用前は、上ぶたを下に向け、漏れないか確かめてください。

●持ち運ぶときは、ロックがされているか確かめてください。

●バッグなどに入れて長時間持ち運ぶ時は、本体を縦にして上ぶたを上にしてください。

●湿度が高いときは、上ぶたセットの表面に水滴が付く(結露)ことがありますのでご注意ください。

●氷を入れるときは、先に飲料物を入れ、静かに入れてください。また、氷が大きくて入らない場合は、あらかじめ小さく砕いてください。

●使用後は、上ぶたセットや本体内側をよく洗ってください。

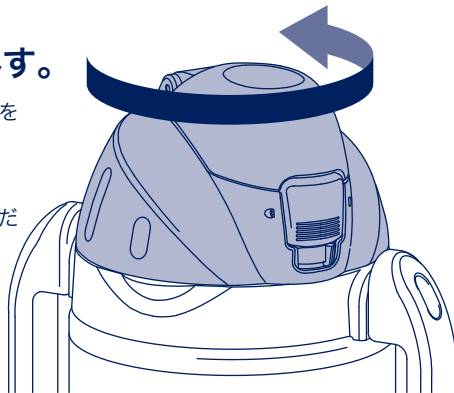
正しい使い方

① 本体から上ぶたセットを外す。

- ・上ぶたセットを矢印の方向へ回して上ぶたセットを外してください。

[注意]

カバーが開いたまま、上ぶたセットを回さないでください。



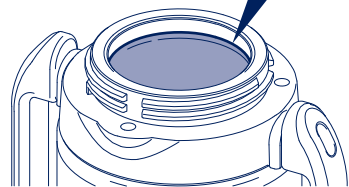
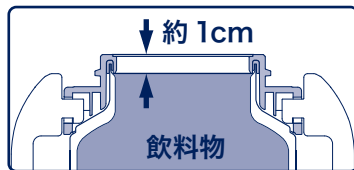
② 冷たい飲み物を入れる。

- ・飲み物の量は、図のように口元より約1cm下で止めるようにしてください。

[注意]

入れすぎると、上ぶたを閉めたときにあふれる事があります。

あらかじめ少量の冷水を入れ約1分ほど予冷しておくより効果的です。



③ 上ぶたセットを取り付ける。

- ・カバーを閉めた状態で上ぶたセットを矢印の方向へ回して確実に閉めてください。

[注意]

・上ぶたセットを閉める前に、各パッキン及び内ぶたが確実に取り付けられているかをお確かめください。

・必ずロックレバーがロックした状態になっている事を確認してから上ぶたセットを閉めてください。



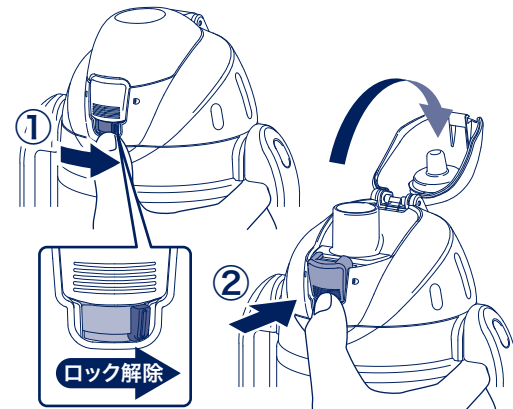
④ カバーを開ける。

- ① 本体を立てた状態でロックレバーを矢印の方向に動かし、ロックを解除する。

- ② 開閉ボタンを押して、カバーを開けてください。

[注意]

カバーが開いた時に手などを挟まないように注意してください。



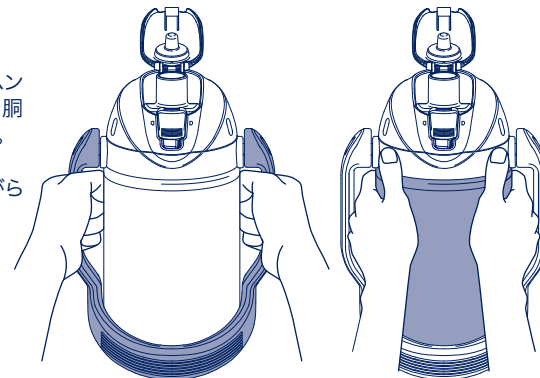
⑤ 飲み物を飲む。

- ① ハンドルを手前に倒し、図のようにハンドルを両手でしっかりつかむ、または胴体を両手でしっかりつかんでください。

- ② 飲み口に口をつけてゆっくり傾けながら飲んでください。

[注意]

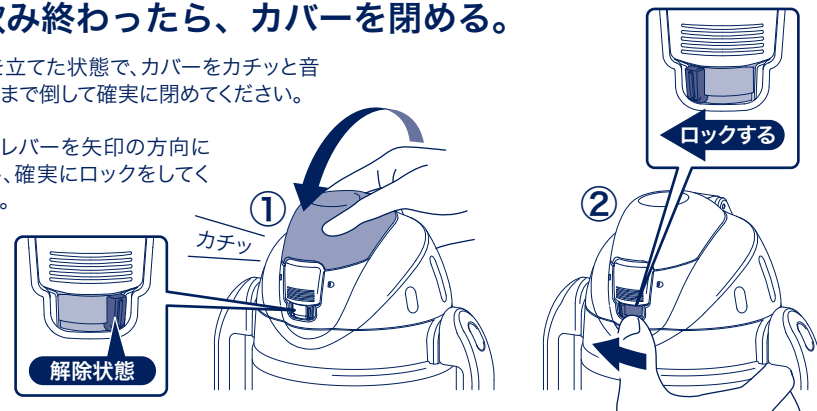
勢いよく傾けると、飲料物が吹き出して、他のものを汚す原因となりますのでご注意ください。



⑥ 飲み終わったら、カバーを閉める。

- ① 本体を立てた状態で、カバーをカチッと音が出るまで倒して確実に閉めてください。

- ② ロックレバーを矢印の方向に動かし、確実にロックをしてください。

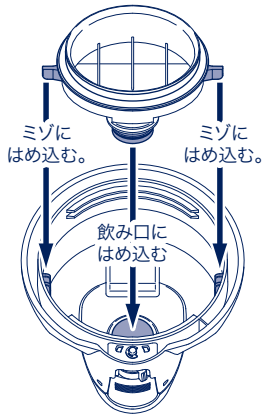


お手入れの方法 1

- 残った飲料物を捨て、毎日簡単なお手入れをしていただくことが、いつまでも清潔にご愛用いただくコツです。
- お手入れをおこたったり、飲料物を長い間入れたままにしておきますと、各部の汚れがめだってきます。

上ぶたセット

内ぶたの取り付け方



・お湯でうすめた台所用中性洗剤をスポンジに含ませ、ていねいに洗ったあと、乾いた布で水分を拭き取り、十分に乾燥させてください。
水分が残ったままになっていると、ばね等にサビが発生し、故障の原因となります。
丸洗い、つけ置き洗いはしないでください。

- ・お手入れの際は、上ぶたセットに取り付けられている内ぶたを引っ張って外し、上ぶたとともにお手入れしてください。
- ・お手入れの後には、内ぶたのパッキン類が正しく取り付けられている事を確認のうえ、内ぶたを上ぶたに押し込んでください。
- ・飲み口等が汚れると、しずくが落ちることがありますので、飲み口等の汚れをきれいにふきとってください。

[注意]

パッキンや内ぶたが正しく取り付けられていないと漏れや故障の原因となりますので注意してください。

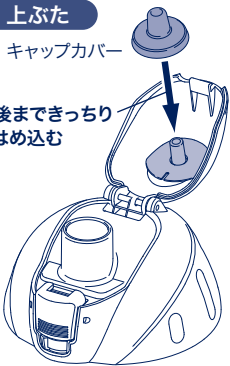
ゴム製部品(パッキン等)について

上ぶたセットには4種類のゴム製部品(パッキン等)が取り付けられています。お手入れの後には、各パッキンが正しく取り付けられているかをお確かめください。パッキンが正しく取り付けられていないと、漏れなどの原因になります。

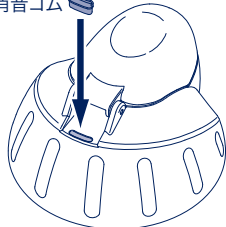
上ぶた

キャップカバー

最後まできっちりとはめ込む



消音ゴム



内ぶた

防水リング上



凹部分にきっちりとはめ込む

防水リング下



↑ 取付方向

※上ぶたセットは消耗品です。一年をめやすにご確認ください。消耗のある場合は、お買い上げの販売店で品名・品番をお確かめのうえ、お買い求めください。

お手入れの方法 2

本体

・布(台所用中性洗剤を入れた水に浸し固くしぼったもの)でふきとってください。
丸洗い、つけ置き洗いはしないでください。すきまから水が浸入し、使用中に漏れて他のものを汚す原因となります。

胴体内側

・お湯でうすめた台所用中性洗剤をスポンジに含ませ、ていねいに洗ってください。

胴体内側にはステンレス鋼を使用していますが、水質や不純物などにより「サビのような赤い斑点」や「ザラザラしたもの」が付着する場合があります。
このような場合は、市販のクエン酸(20g~30g)をぬるま湯でうすめて入れ、約30分~1時間後放置した後柔らかいブラシなどできれいに洗い、水で充分にすすいでください。

長期間使用しないときは

・上ぶたセット・本体・胴体内側などの汚れを落とし、乾いた布で拭き、自然乾燥させてください。特に上ぶたセットは充分乾燥させてください。

- 食器洗浄機・食器乾燥機などの使用はしないでください。
変形や、漏れの原因になります。
- シンナー、ベンジン、化学ぞうきん、みがき粉、たわし、クレンザーなど、台所用中性洗剤以外の洗剤や、塩素系漂白剤は使用しないでください。
キズがついたり、変形・変色、破損の原因になります。
- スポンジや布は柔らかいものを使用してください。
- お茶、又は糖分や塩分を含んだものを入れた後は、充分にお手入れをしてください。

お問い合わせ先

品質には万全を期しておりますが、万一不具合な点、その他故障などがございましたら、使用しないでお求めの販売店が当社お客様相談室までお問い合わせください。お問い合わせの際は、必ず本体底部に記載されている品番をお確かめください。

オルゴ お客様相談室

TEL : 06-6961-5885 FAX : 06-6969-6692

受付時間 : 9 : 00 ~ 17 : 00 (土・日・祝日・年末年始等を除く)

ホームページアドレス : <http://www.allgo.co.jp>



本社 〒538-0044 大阪市鶴見区放出東1-4-2 代表 : TEL.06(6968)5555 FAX.06(6968)5564